

雲端ERP B2 線上課程



主題：
廠商資料建立



課程大綱

- 一、關於廠商-目的與性質
- 二、廠商流程-建立作業
- 三、功能鈕介紹

1-1、廠商資料建立-目的：

採購之供應商均由本作業進行基本資料的建立。可以輸入、查詢、修改、刪除各廠商基本資料之類型、負責人，交易資料之常用幣別、發票聯式、結帳方式...等資料。

B2 廠商資料建立- 瀏覽

新增 查詢 修改 刪除 列印 首筆 上筆 下筆 尾筆 重查 規定 複製 存檔 取消 附件 設定 更換 詳查

速查-廠商代號

廠商代號 B06 廠商簡稱 秀秀咖啡豆 統一編號 16816888 國外廠商

廠商全名 秀秀咖啡豆原料店

基本資料 英文地址 交易資料 資料瀏覽

廠商類型 大盤 失效 負責人 林小秀 負責人手機

聯絡人 林小秀 聯絡電話 02-8911-0168 聯絡人手機

會計 林小秀 會計電話 02-8911-1688 會計手機

採購人 DS DS 傳真號碼 02-8911-0688

E-MAIL

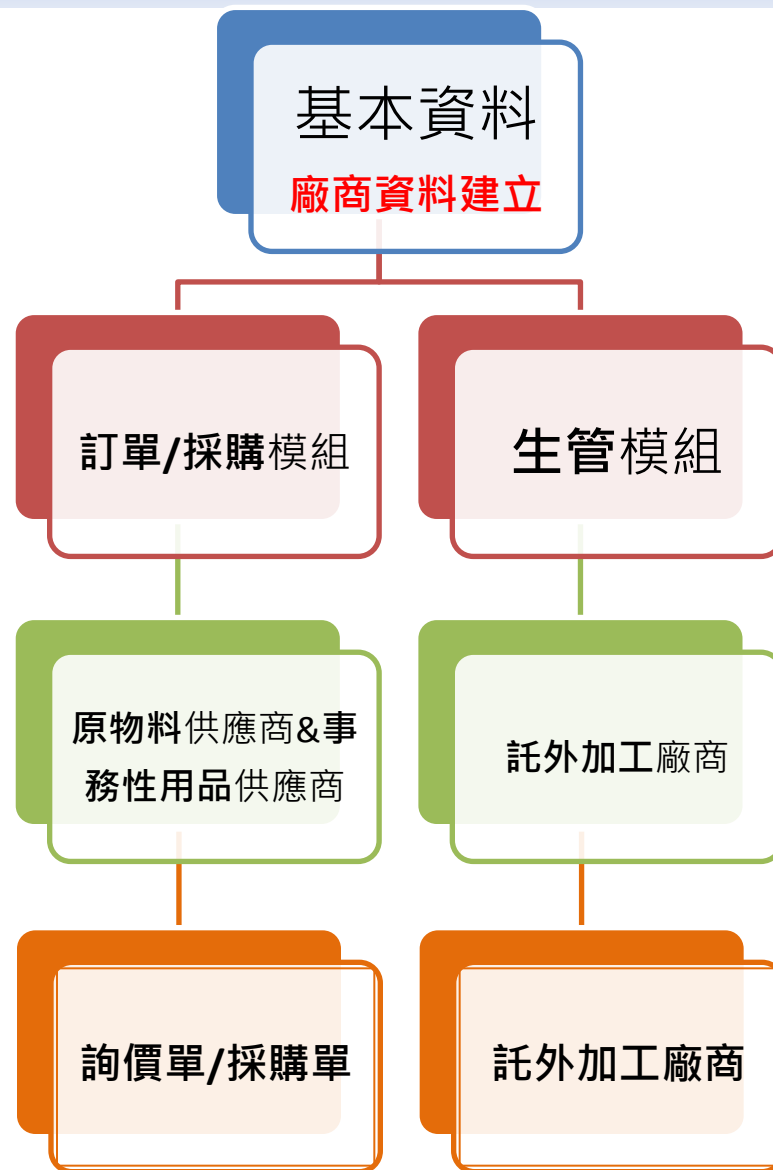

網址

營業地址 23146 新北市新店區中興路一段222號

帳單地址 23146 新北市新店區中興路一段222號

備註

1-2、廠商資料建立-性質：



2、廠商資料建立-單頭(各欄位說明)：

B2 廠商資料建立-瀏覽

查詢 修改 刪除 列印 首筆 上筆 下筆 尾筆 重查 規定 複製 存檔 取消 附件 設定 更換 詳查

速查-廠商代號

廠商代號 B06 廠商簡稱 秀秀咖啡豆 統一編號 16816888 國外廠商

廠商全名 秀秀咖啡豆原料店

基本資料 英文地址 交易資料 資料瀏覽

廠商類型 大盤

聯絡人 林小秀

會計 林小秀

採購人 DS

E-MAIL

網址

營業地址 23146 新北

帳單地址 23146 新北

備註

1. 廠商代號：輸入存檔後不得再加以修改，不可空白。
2. 廠商簡稱：輸入廠商的簡稱，不可空白。
3. 統一編號：廠商之統一編號。
4. 國外廠商：若為國外廠商，請勾選。
5. 廠商全名：系統將自動先帶出廠商簡稱，可修改，不可空白。

2-1、廠商資料建立-基本資料(廠商類型)：

B2 廠商資料建立-瀏覽


新增 查詢 修改 刪除 列印 首筆 上筆 下筆 尾筆 重查 規定 複製 存檔 取消 附件 設定 更換 詳查

速查-廠商代號

廠商代號 B06 廠商簡稱 秀秀咖啡豆 統一編號 16816888 國外廠商

廠商全名 秀秀咖啡豆原料店

基本資料 英文地址 交易資料 資料瀏覽

廠商類型 **大盤**  失效 負責人 林小秀 負責人手機

聯絡人 林小秀 聯絡電話 02-8911-0168 聯絡人手機

會計 林小秀

採購人 DS

E-MAIL

網址

營業地址 23146 新北市新店區中興路一段222號

帳單地址 23146 新北市新店區中興路一段222號

備註

目的：為分類管理使用
輸入方式：(1)可直接輸入
(2)透過開窗鈕由「性質型態維護」作業點選

2-1、廠商資料建立-基本資料(失效)：

B2 廠商資料建立-瀏覽

新增 查詢 修改 刪除 列印 首筆 上筆 下筆 尾筆 重查 規定 複製 存檔 取消 附件 設定 更換 詳查

速查-廠商代號

廠商代號 B06 廠商簡稱 秀秀咖啡豆 統一編號 16816888 國外廠商

廠商全名 秀秀咖啡豆原料店

基本資料 英文地址 交易資料 資料瀏覽

廠商類型 大盤 失效  負責人 林小秀 負責人手機

聯絡人 林小秀 聯絡電話 02-8911-0168 聯絡人手機

會計 林小秀 688 會計手機

採購人 DS  DS 傳真號碼 02-8911-0688

E-MAIL

網址

營業地址 23146 新北市新店區中興路一段222號 

帳單地址 23146 新北市新店區中興路一段222號 

備註 

此家廠商不再交易往來

2-1、廠商資料建立-基本資料(採購人)：

B2 廠商資料建立-瀏覽

新增 查詢 修改 刪除 列印 首筆 上筆 下筆 尾筆 重查 規定 複製 存檔 取消 附件 設定 更換 詳查

速查-廠商代號

廠商代號 B06 廠商簡稱 秀秀咖啡豆 統一編號 16816888 國外廠商

廠商全名 秀秀咖啡豆原料店

基本資料 英文地址 交易資料 資料瀏覽

廠商類型 大盤 失效 負責人 林小秀 負責人手機

聯絡人 林小秀 聯絡人手機

會計 林小秀 會計手機

採購人 **DS** DS 傳真號碼 02-8911-0688

E-MAIL

網址

營業地址 23146 新北市新店區中興路一段222號

帳單地址 23146 新北市新店區中興路一段222號

備註

注意：建議此處可先設定最常與廠商聯絡的窗口人員，單據上仍可再自行做修改唷！

(1) 訂單/採購or進銷存模組→負責原物料及事務性採購人員。
(2) 生管模組→負責委外託工發包的經辦人員。

2-1、廠商資料建立-基本資料(營業地址)：

B2 廠商資料建立-瀏覽

新增 查詢 修改 刪除 列印 首筆 上筆 下筆 尾筆 重查 規定 複製 存檔 取消 附件 設定 更換 詳查

速查-廠商代號

廠商代號 B06 廠商簡稱 秀秀咖啡豆 統一編號 16816888 國外廠商

廠商全名 秀秀咖啡豆原料店

基本資料 英文地址 交易資料 資料瀏覽

廠商類型 大盤 失效 負責人 林小秀 負責人手機


聯絡人 林小秀


會計 林小秀

採購人 DS DS


E-MAIL

網址

營業地址 23146 新北市新店區中興路一段222號 

帳單地址 23146 新北市新店區中興路一段222號 

備註



(1)輸入廠商之營業地址，可按[F2]做地址的開窗輸入，可空白。
(2)新增時，當輸入完營業地址，將游標移至下一欄位時，系統將自動將營業地址帶入「帳單地址」。

2-2、廠商資料建立-英文地址(英文地址)：

B2 廠商資料建立-瀏覽

新增 查詢 修改 刪除 列印 首筆 上筆 下筆 尾筆 重查 規定 複製 存檔 取消 附件 設定 更換 詳查

速查-廠商代號

廠商代號 B06 廠商簡稱 秀秀咖啡豆 統一編號 16816888 國外廠商

廠商全名 秀秀咖啡豆原料店



資料 **英文地址** 交易資料 資料瀏覽

英文地址 (門牌號碼、弄、巷、路街名稱)
 (鄉鎮、縣市、州省、郵遞區號)
 (國名)

可於此頁面輸入此客戶的英文地址與英文送貨地址。

2-3、廠商資料建立-交易資料(常用幣別)：

B2 廠商資料建立- 瀏覽

新增 查詢 修改 刪除 列印 首筆 上筆 下筆 尾筆 重查 規定 複製 存檔 取消 附件 設定 更換 詳查

速查-廠商代號

廠商代號 B06 廠商簡稱 秀秀咖啡豆 統一編號 16816888 國外廠商

廠商全名 秀秀咖啡豆原料店

本資料 英文地址 交易資料 資料瀏覽

常用幣別 TWD \$ 新台幣

發票聯式 三聯式 課稅別 應稅

金融機構 1470183 三信

帳號

結帳後 5 天

付款後 1 天到期票

每月 31 日

付款後 本 月 31 日到期票

(1)可設定廠商較常用的交易幣別，所輸入的幣別需存在幣別資料中，不可空白。

(2)若「共用參數設定」中設定為不做多幣管理，則此欄位不可輸入，且自動顯示「共用參數設定」之本國幣別。

2-3、廠商資料建立-交易資料(發票聯式)：

B2 廠商資料建立- 瀏覽

新增 查詢 修改 刪除 列印 首筆 上筆 下筆 尾筆 重查 規定 複製 存檔 取消 附件 設定 更換 詳查

速查-廠商代號

廠商代號 B06 廠商簡稱 秀秀咖啡豆 統一編號 16816888 國外廠商

廠商全名 秀秀咖啡豆原料店

基本資料 英文地址 **交易資料** 資料瀏覽

別 TWD \$ 新台幣

發票聯式 三聯式 課稅別 應稅

金融機構 1470183 三信商業銀行

帳號

結帳方式
 貨到後 0
 月結：每月 3

付款日
 結帳後 5 天
 每月 31 日

票期
 付款後 1 天到期票
 付款後 本 月 31 日到期票

計有『不開』、『二聯式』、『三聯式』、『二聯式收銀機』及『三聯式收銀機』5種選擇。

2-3、廠商資料建立-交易資料(課稅別)：

B2 廠商資料建立- 瀏覽

新增 查詢 修改 刪除 列印 首筆 上筆 下筆 尾筆 重查 規定 複製 存檔 取消 附件 設定 更換 詳查

速查-廠商代號

廠商代號 B06 廠商簡稱 秀秀咖啡豆 統一編號 16816888 國外廠商

廠商全名 秀秀咖啡豆原料店

基本資料 英文地址 交易資料 資料瀏覽

常用幣別 TWD \$ 新台幣

發票聯式 三聯式 課稅別 應稅

金融機構 1470183 三信商業銀行台北分行

帳號

結帳方式

貨到後 0 天

月結：每月 31 日前交易，在 本 月 31 日結帳

付款日

結帳後 5 天

每月 31 日

票期

付款後 1 天到期票

付款後 本 月 31 日到期票

計有『不開』、『應稅』、『免稅』、及『零稅率』四種選擇。

2-3、廠商資料建立-交易資料(結帳作業)：

B2 廠商資料建立- 瀏覽

新增 查詢 修改 刪除 列印 首筆 上筆 下筆 尾筆 重查 規定 複製 存檔 取消 附件 設定 更換 詳查

速查-廠商代號

廠商代號 B06 廠商簡稱 秀秀咖啡豆 統一編號 16816888 國外廠商

廠商全名 秀秀咖啡豆原料店

基本資料 英文地址 **交易資料** 資料瀏覽

常用幣別 TWD \$ 新台幣

發票聯式 三聯式

金融機構 1470183

帳號

若無購買「進銷存模組」可不設定「結帳方式」及「付款日」。

結帳方式

貨到後 0 天

月結：每月 31 日前交易，在 本 月 31 日結帳

付款日

結帳後 5 天

每月 31 日

票期

付款後 1 天到期票

付款後 本 月 31 日到期票

攸關於廠商的結帳方式與付款日,票期的設定,近期會推出獨立單元介紹。

3、功能鈕介紹(附件)：



B2 廠商資料建立- 共 18筆資料

新增 查詢 修改 刪除 列印 首筆 上筆 下筆 尾筆 重查 規定 複製 存檔 取消 附件 設定 更換 詳查

速查-廠商代號

廠商代號 B01 廠商簡稱 義加工業 統一編號 97009105 國外廠商

廠商全名 義加工業股份有限公司

B2 附件作業

新增 查詢 修改 刪除 列印 重查 規定 存檔 取消 檔案

速查-檔案名稱

檔案名稱 備註

檔案名稱	備註	建立者代號

可將廠商所提供的資料檔案，以附件的方式來存入。

3、功能鈕介紹(設定-廠商品號)：

廠商資料建立- 共 18筆資料

速查-廠商代號

新增 查詢 修改 刪除 列印 首筆 上筆 下筆 尾筆 重查 規定 複製 存檔 取消 設定 更換 詳查

廠商代號 B01 廠商簡稱 義加工業 統一編號 97009105

廠商全名 義加工業股份有限公司

B 廠商品號設定

速查-品號

新增 查詢 修改 刪除 列印 重查 規定 存檔 取消 詳查

廠商 B01 義加工業

品號 A01 超級登山車 26*18吋

廠商品號 KC02000

負責人手機

聯絡人手機

會計手機

品號	品名	廠商品號
A01	超級登山車 26*18吋	KC02000
A02	越野登山車 26*18吋	BD221
A03	實用登山車 26*18吋	BD223
A04	拉風淑女車 24*12吋	BD229
A05	窈窕淑女車 24*12吋	BD290

廠商品號可建立品號與廠商品號的對應關係。
 可運用在詢價單、採購單、進貨單憑證列印時，勾選列印廠商品號，將品號及廠商對應品號印出。

3、功能鈕介紹(設定-特惠價格)：

B2 廠商資料建立- 共 18筆資料

新增 查詢 修改 刪除 列印 首筆 上筆 下筆 尾筆 重查 規定 複製 存檔 取消 附件 設定 更換 詳查

速查-廠商代號

廠商代號 B01 廠商簡稱 義加工業 統一編號 97009105 廠商品號 特惠價格 廠商關係建立 聯絡人

廠商全名 義加工業股份有限公司

基本資料 英文地址 交易資料 資料瀏覽

廠商類型 大盤 失效 負責人 劉品謀 負責人手機

B2 廠商特惠價格建立

新增 查詢 修改 刪除 列印 首筆 上筆 下筆 尾筆 重查 規定 複製 存檔 取消 附件

速查-廠商代號

基本資料 資料瀏覽

廠商代號 B01 義加工業

品號 A01 超級登山車 26*18吋

單位 台

幣別 TWD 新台幣

單價 4,000.00

備註

特惠期間
 起始日期 090/11/16
 結束日期 109/12/31

聯絡人手機

會計手機

針對廠商設定不同商品的價格，以便進行採購單、進貨單...等作業時自動帶出商品的單價。

進銷存參數設定若勾選 v 依進貨單記錄廠商商品價格，則進貨單存檔即記錄單價至此作業，日後進行採購、進貨單作業時會依取價原則先取此作業單價

營帳

B2 廠商特惠價格建立

新增 查詢 修改 刪除 列印 首筆 上筆 下筆 尾筆 重查 規定 複製 取消 附件

速查-廠商代號

基本資料 資料瀏覽

廠商代號 B01 義加工業

品號 A01 超級登山車 26*18吋

單位 台

幣別 TWD 新台幣

特惠期間

起始日期 090/11/16

B2 廠商特惠價格建立- 瀏覽

新增 查詢 修改 刪除 列印 首筆 上筆 下筆 尾筆 重查 規定 存檔 取消 附件

速查-廠商代號

基本資料 資料瀏覽

廠商代號 B04 欣達有限

品號 A01 超級登山車 26*18吋

單位 台

幣別 TWD

單價 4,000.00

截止日期 093/11/16

備註

用於設定約定後的廠商商品價格，按下「複製」鈕，即可將選取的品號價格複製給其它廠商。

3、功能鈕介紹(設定-廠商關係建立)：

B2 廠商資料建立- 共 18筆資料

廠商代號
 廠商簡稱
 統一編號
 速查-廠商代號

廠商全名

廠商類型
 失效
 負責人
 負責人手機

聯絡人手機

會計手機

客戶性質
 正式客戶
 潛在客戶
 廠商

廠商

日期

描述內容

性質	廠商	序號	日期	描述內容
廠商	義加工業	001	090/01/18	收到目前廠商的優惠方案, 議價中

可以用來記錄與正式客戶、潛在客戶、廠商的聯絡事項。



B2 容情關

新增 查詢 修改 刪除 列印 重查 規定 存檔 取消

客戶性質
 正式客戶 潛在客戶 廠商

廠商 B01 義加工業

日期 090/01/18 31

描述內容 收到目前廠商的優惠方案, 議價中



B2 容情關係建立

新增 查詢 修改 刪除 列印 重查 規定 存檔 取消

客戶性質
 正式客戶 潛在客戶 廠商

廠商 B05 元嘉工業

日期 102/10/14 31

描述內容

B2 容情關係建立

查詢 修改 刪除 列印 重查 規定 存檔 取消

客戶性質
 正式客戶 潛在客戶 廠商

廠商 B05 元嘉工業

日期 102/10/14 31

描述內容 收到目前廠商的優惠方案!!!!

客戶性質
 正式客戶 潛在客戶 廠商

廠商 B05 元嘉工業

日期 102/10/14 31

描述內容 收到目前廠商的優惠方案!!!!

B2 容情關係建立

新增 查詢 修改 刪除 列印 重查 規定 存檔 取消

客戶性質
 正式客戶 潛在客戶 廠商

廠商 B05 元嘉工業

日期 102/10/14 31

描述內容



性質	廠商	序號	日期	描述內容
廠商	義加工業	001	090/01/18	收到目前廠商的優惠方案, 議價中
廠商	元嘉工業	001	102/10/14	收到目前廠商的優惠方案!!!
* 廠商	元嘉工業	002	102/10/14	

選擇要建立的性質與廠商，並輸入與客戶或廠商聯絡的事項。

資料建立完，確定無誤後，只需按下「存檔」即可完成資料的新增。

3、功能鈕介紹(設定-聯絡人)：

B2 廠商資料建立- 共 18筆資料

速查-廠商代號

新增 查詢 修改 刪除 列印 首筆 上筆 下筆 尾筆 重查 規定 複製 存檔 取消 附件 設定 更換 詳查

廠商代號 B01 廠商簡稱 義加工業 統一編號 97009105 廠商品號 特惠價格 廠商關係建立 聯絡人

廠商全名 義加工業股份有限公司

基本資料 英文地址 交易資料 資料瀏覽

廠商類型 大盤 失效

聯絡人 劉榮延 聯絡電話 07-3651633 聯絡人手機

會計 會計電話 會計手機

採購人 P05 周嘉明 電話號碼 07-3651254

E-MAIL karenwa

網址

營業地址 高

帳單地址 高

備註

可以使用此作業來增設廠商的接洽、聯絡人的詳細資料。

廠商若有多位聯絡窗口，可至設定\聯絡人\新增聯絡人資料。
日後建立廠商類單據時，聯絡人欄位會預設基本資料的主要聯絡人。
建立單據時若本次聯絡窗口非主要聯絡人，可在單據聯絡人欄位開窗選擇其他聯絡人資料(需先至設定\聯絡人\新增聯絡人資料新增資料)



廠商聯絡人資料建立

新增 查詢 修改 刪除 列印 重查 規定 存檔 取消 名片 詳查

性質 廠商

廠商 B01 義加工業

基本資料 名片/照片

類別 其他 接受簡訊傳送

姓名 陳真心

部門 會計部

職稱 會計

英文職稱

電話 04-23521642

分機

傳真 04-25632525

生日


E-MAIL min@dd.com.tw

步驟1.輸入聯絡人的基本資料，請盡量詳細填寫，以利日後方便與客戶聯絡。
步驟2.資料建立完，確定無誤後，只需按下「存檔」即可完成資料的新增。

客戶性質	客戶	客戶名稱	姓名	類別	部門	職稱	英文職稱
▶ 廠商	B01	義加工業	陳真心	其他	會計部	會計	
廠商	B01	義加工業	劉榮延	主聯絡			
廠商	B01	義加工業		會計			
廠商	B01	義加工業	曾小美	其他	管理部	倉管	

3、功能鈕介紹(更換)：

B2 廠商資料建立- 瀏覽

新增 查詢 修改 刪除 列印 首筆 上筆 下筆 尾筆 重查 規定 複製 存檔 取消 附件 設定  更換 詳查

速查-廠商代號

廠商代號 B01 廠商簡稱 義加工業 統一編號 97009105 國外廠商


廠商全名 義加工業股份有限公司

基本資料 英文地址 交易資料 資料瀏覽

廠商類型 大盤 失效 負責人 劉品謀 負責人手機

聯絡人 劉榮延 聯絡電話 07-3651633 聯絡人手機

會計 會計電話 會計手機

採購人 P05  周嘉明 傳真號碼 07-3651254

E-MAIL karenwang@dsc.com.tw

網址

營業地址 高雄市苓雅區大


帳單地址 高雄市苓雅區大

備註

當所負責廠商的採購人員須整批更換時，可使用此功能鈕來一次做更換，非常實用。
EX：採購人P05周嘉明→更換P08王筱芬

B2 採購人員整批更換

目的：當您的廠商所負責的採購人員須整批更換時，可透過本精靈一步一步引導您完成作業！
首先，您必須先告訴我有哪此些廠商需要整批更換採購人，請先依序給定下列篩選條件，以便篩選出您要調整的廠商。



類型	<input type="text"/>	☰	~	<input type="text"/>	☰
廠商代號	<input type="text"/>	☑	~	<input type="text"/>	☑
原採購人	<input type="text"/>	☑	~	<input type="text"/>	☑

篩選好後，請按【下一步】，便會看到篩選出的資料。

B2 採購人員整批更換

目的：當您的廠商所負責的採購人員須整批更換時，可透過本精靈一步一步引導您完成作業！
首先，您必須先告訴我有哪此些廠商需要整批更換採購人，請先依序給定下列篩選條件，以便篩選出您要調整的廠商。

類型	大盤	☰	~	大盤	☰
廠商代號	B01	☑	~	TT	☑
原採購人	P01	☑	~	P10	☑

篩選好後，請按【下一步】，便會看到篩選出的資料。

選擇要更換的廠商種類與篩選資料的條件。

B2 採購人員整批更換

以下，是根據您所給的條件，所篩選出的資料，請您檢查一下，是否是你所要修改的資料，如果不是，可以按【上一步】，返回前頁，重新篩選資料。如果以下有你要修改的資料，請在【選取】的欄位上按滑鼠左鍵兩下，就可以選取該筆。

選取	廠商代號	簡稱	類型	原採購人	姓名
<input checked="" type="checkbox"/>	B01	義加工業	大盤	P05	周嘉明
<input checked="" type="checkbox"/>	B02	崑銘(股)	大盤	P05	周嘉明
<input type="checkbox"/>	B04	欣達有限	大盤	P06	李海倫
<input type="checkbox"/>	B05	元嘉工業	大盤	P06	李海倫
<input type="checkbox"/>	T01	SAKURA	大盤	P06	李海倫
<input type="checkbox"/>	T02	INTER-CONT	大盤	P06	李海倫
<input type="checkbox"/>	TT	TT	大盤	P05	周嘉明

全選 全不選

↑ 上一步

訊息 [共篩選 7 筆資料。 [你可以按 (Ctrl 或 Shift) 滑鼠左鍵選取

B2 採購人員整批更換

將您選擇的廠商資料其採購人員全部更換成

新採購人 P08

一切都確定後，請按【執行】，如不執行，可以按【離開】結束本
訊息 [資料處理成功。

執行完即出現以下訊息，表示已更換完成。

將您選擇的廠商資料其採購人員全部更換成

新採購人 P08

一切都確定後，請按【執行】

採購人員整批更換

您所要求的作業已經成功完成，要繼續嗎？
按【確定】繼續，按【取消】關閉此作業。

確定

取消

↑ 上一步

✓ 執行

✗ 離開

- 步驟1. 勾選要更換的資料。
(可以按Ctrl或Shift+滑鼠左鍵來協助選取資料)
- 步驟2. 將要更換的新採購人員輸入。

↑ 上一步

✓ 執行

✗ 離開

訊息 [共選取 2 筆資料。

B2 廠商資料建立-瀏覽

新增 查詢 修改 刪除 列印 首筆 上筆 下筆 尾筆 重查 規定 複製 存檔 取消 附件 設定 更換 詳

廠商代號 B01 廠商簡稱 義加工業 統一編號 97009105 國外

廠商全名 義加工業股份有限公司

基本資料 英文地址 交易資料 資料瀏覽

廠商類型 大盤 失效 負責人 劉品謀

聯絡人 劉榮延 聯絡電話 07-3651633

會計 會計電話

採購人 P05 周嘉明 傳真號碼 07-3651254

E-MAIL karenwang@dsc.com.tw



採購人整批更換：
開窗選取新的採購人即可置換。

B2 廠商資料建立-瀏覽

新增 查詢 修改 刪除 列印 首筆 上筆 下筆 尾筆 重查 規定 複製 存檔 取消 附件 設定 更換 詳

廠商代號 B01 廠商簡稱 義加工業 統一編號 97009105 國外

廠商全名 義加工業股份有限公司

基本資料 英文地址 交易資料 資料瀏覽

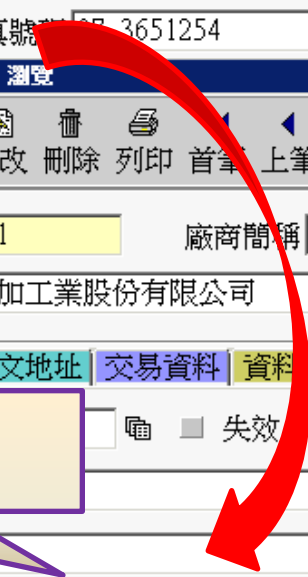
廠商類型 失效 負責人 劉品謀

聯絡電話 07-3651633

會計 會計電話

採購人 P08 王筱芬 傳真號碼 07-3651254

E-MAIL karenwang@dsc.com.tw



3、功能鈕介紹(詳查-歷史交易)：

B2 廠商資料建立- 瀏覽

新增 查詢 修改 刪除 列印 首筆 上筆 下筆 尾筆 重查 規定 複製 存檔 取消 附件 設定 更換 詳查

速查-廠商代號

廠商代號 B01 廠商簡稱 義加工業 統一編號 97009105

廠商全名 義加工業股份有限公司

歷史交易 送修記錄

基本資料 英文地址 交易資料 資料瀏覽

可查詢廠商商品於各單據的交易記錄。

廠商類型 大盤 失效 負責人 劉明謙 負責人手機

聯絡人 劉榮延 聯絡電話 07-3651633 聯絡人手機

會計 會計電話 會計手機

採購人 P08 王筱芬 傳真號碼 07-3651254

E-MAIL karenwang@dsc.com.tw

網址

營業地址 高雄市苓雅區大順三路233號

帳單地址 高雄市苓雅區大順三路233號

備註



步驟1.輸入要查詢的單據來源與查詢條件，如廠商、品號、交易日期。
 步驟2.按下「重查」，則符合條件的資料便會產生於下方視窗中。

廠商歷史交易記錄查詢

查 [] 日期 []

資料來源
 詢價單
 採購單
 借入單
 驗收/進貨單
 進貨退出單
 國外進貨單

廠商 [B01] 義加工業

品號 []

交易日期 [/ /] [31] ~ [/ /] [31]

重查Q 清除L

日期	單號	廠商簡稱	幣別	品號	品名	序號
102/07/26	20130726000005	義加工業	TWD	A06	造型淑女車 24*12吋	001
102/07/26	20130726000004	義加工業	TWD	A01	超級登山車 26*18吋	001
102/06/19	20130619000002	義加工業	TWD	A10	輕便淑女車 組合品附燈	001
102/06/19	20130619000001	義加工業	TWD	A01	超級登山車 26*18吋	001

B2 廠商歷史交易記錄查詢

速查 [] 日期 [] 筆數 1000

資料來源
 詢價單
 採購單
 借入單
 驗收/進貨單
 進貨退出單
 國外進貨單

廠商 [B01] 義加工業

品號 [A01]

交易日期 [102/01/01] [31] ~ [] []

重查Q 清除L

可點選要查看的單號，
會開啟此單據

日期	單號	廠商簡稱	幣別	品號	品名	序號
102/07/26	20130726000004	義加工業	TWD	A01	超級登山車 26*18吋	001
102/06/19	20130619000001	義加工業	TWD	A01	超級登山車 26*18吋	001

3、功能鈕介紹(詳查-送修記錄)：

B2 廠商資料建立- 共 18筆資料

新增 查詢 修改 刪除 列印 首筆 上筆 下筆 尾筆 重查 規定 複製 存檔 取消 附件 設定 更換 詳查

速查-廠商代號

廠商代號 B01 廠商簡稱 義加工業 統一編號 97009105 歷史交易 送修記錄

廠商全名 義加工業股份有限公司

基本資料 英文地址 交易資料 資料瀏覽

廠商類型 大盤 失效 負責

聯絡人 劉榮延 聯絡電話

會計 會計電話 會計手機

採購人 P08 王筱芬 傳真號碼 07-3651254

E-MAIL karenwang@dsc.com.tw

網址

營業地址 高雄市苓雅區大順三路233號

帳單地址 高雄市苓雅區大順三路233號

備註

查詢廠商歷史的送修記錄。
(需加值「維修模組」，才可使用此功能。)

步驟1.輸入要查詢的廠商送修記錄條件。
 步驟2.按下「重查」，則符合條件的送修資料將顯示在下方的視窗中。

B2 廠商歷史送修記錄查詢

速查 單號

廠商 捷元
 單據日期 ~

日期	時間	單號	品號	品名	
091/01/16	09:05	20020116000001	UP888-I	捷元 GP-0 商務升級專家 P4 80G	開機後出現
091/01/22	10:00	20020122000001	UP888-I	捷元 GP-0 商務升級專家 P4 80G	開機後有聲
102/08/16	08:46	20130816000001	A01	超級登山車 26*18吋	13456
102/08/16	08:49	20130816000002	A02	越野登山車 26*18吋	11111111

【處理狀況】

廠商 捷元
 單據日期 ~

日期	時間	單號	品號	品名	
102/08/16	08:46	20130816000001	A01	超級登山車 26*18吋	13456
102/08/16	08:49	20130816000002	A02	越野登山車 26*18吋	11111111

【處理狀況】

序號	日期	時間	工程師	姓名	部門	部門名稱	問題分類	處理方式	
001	102/08/16	08:47	DS	DS	DSB	製造部	人為因素	送原廠處理	1345

THE END